



خَرُوفٌ مُخْلِصٌ



١ - أتعرف:



خَرُوفٌ



فِرَاحٌ

ركن المساعدة : (خطوات الدرس المفصلة: الأنشطة- تقديم الحرف- التمارين موجودة في دليل المعلم)

- يبدأ المدرس بتقديم الكلمات المفتاحية من خلال البطاقات وتمثيل المعنى : فِرَاح - مَعَ - حاول - خِيارَة - قَدَّمَ - صارَ - صديق
- يدرب المدرس الأطفال على استخدام الكلمات المفتاحية في جمل مستعينا بوسائل محسوسة. (يرجى الاطلاع على الأنشطة المقترحة في دليل المعلم)
- يسمع المدرس التلاميذ قصة الدرس: (اِستمع لي) مع الاستعانة بالرسوم ووسائل الإيضاح.
- يطرح المدرس أسئلة المحادثة: (أجبني) ويشجع الأطفال على إعطاء الإجابة الكاملة.
- يستنتج المدرس الهدف السلوكي: " الصداقة "

٢- اِستمع لي:



خالد صديقٌ مُخلصٌ. عِنْدَ مُخلصٍ خروفٌ وَخَمْسُ فِراخٍ. رأى خالدَ خروفَ مُخلصٍ، وَأحبَّ أنْ يَلْعَبَ مَعَهُ. حاولَ خالدَ لَمَسَ الخروفِ، فَخافَ الخروفُ وَهَرَبَ. أخذَ خالدَ خِيارَةً، وَقدَّمَها لِلخروفِ. فَرَحَ الخروفُ: "ماء... ماء...". ثمَّ أَكَلَ الخِيارَةَ. قالَ مُخلصٌ: "صارَ الخروفُ صديقَكَ يا خالد!"

٣- أجبني:



- ١- مَنْ عِنْدَهُ خروفٌ وَخَمْسُ فِراخٍ ؟
 - ٢- ماذا أحبَّ خالد ؟
 - ٣- لماذا هَرَبَ الخروفُ ؟
 - ٤- ماذا أخذَ خالد ؟
 - ٥- ماذا أَكَلَ الخروفُ ؟
 - ٦- ماذا قالَ مُخلصٌ ؟
- ١- عِنْدَ مُخلصٍ خروفٌ وَخَمْسُ فِراخٍ.
 - ٢- أحبَّ خالدَ خروفَ مُخلصٍ.
 - ٣- (إجابةً مفتوحة)
 - ٤- أخذَ خالدَ خِيارَةً.
 - ٥- أَكَلَ الخروفُ الخِيارَةَ.
 - ٦- قالَ مُخلصٌ: "صارَ الخروفُ صديقَكَ يا خالد!"

٤- أقرأ:



عِنْدَ مُخْلِصٍ خَرُوفٌ وَخَمْسُ فِرَاحٍ

مُخْلِصٍ خَرُوفٌ خَمْسُ فِرَاحٍ

خ خ خ خ

٥ - أميّر:



خ خ خ

خا ← ا
خو ← و
خي ← ي

خ خ خ خ
خ خ خ خ
خ خ خ خ

٦- أتَهجِّي:



خَجَلٌ خَشِي خَزَانَةٌ خِيَارَةٌ

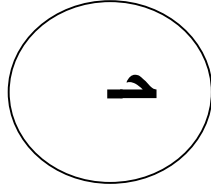
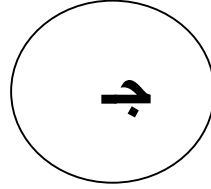
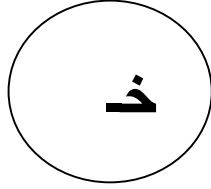
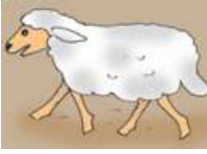
عِنْدَ مُخْلِصِ خُرُوفٍ. صَارَ صَدِّيقَ خَالِدٍ،
وَلَعِبَ مَعَهُ.

التمارين الكتابية

١ - أكمل متبعا اتجاه السهم:

خ خ خ خ خ خ
خ خ خ خ خ خ
خ خ خ خ خ خ

٢ - أصل الصّورة بالصّوت المناسب:



٣ - أضع مكان النّقاط **خ** أو **ج** أو **ح** :

فِرا - دَرَ - صارو - سَمَا - دَجَا


٤ - أضع مكان النّقاط **خ** أو **ذ** أو **ذ** ثم أقرأ :

نِ.....لَة - فِرا -س -الِد - خَوْ


٥ - أنسخ بخطّ جميل و مرتّب:

خ خ ذ ذ طَبَّخَ خَرُوف

٦ - أكتب الاسم المناسب تحت الصّورة وألّون :



.....



.....

٧ - إملاء: طَبَّخَ - خَرُوف