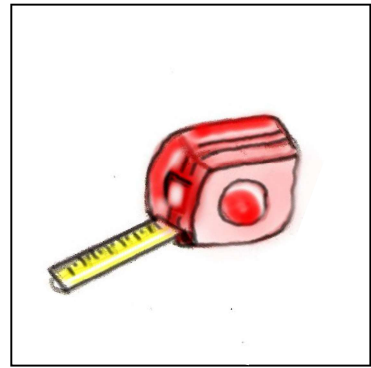
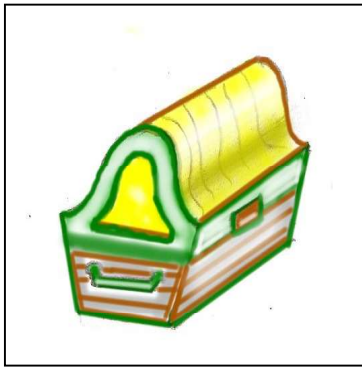


الحرف الساكن

١- أقرأ و أتعرف:





- هذا مِثْر - هذا مِزْ مار - هذا صُنْدُوق

ن

ز

ث



- هذه بُرْ تَقَالَة - هذه جُبْ نَة - هذه قِذْر

ذ

ب

ر

٢ - أميّر:



بُ بْ ثْ ثْ نْ نْ

ذْ ذْ زْ زْ مْ مْ

رْ رْ بِرْ بِرْ مِرْ مِرْ زِرْ زِرْ

نْدْ نْدْ نِمْ نِمْ تِمْ تِمْ نِمْ نِمْ

أْ رَأْ زَأْ دَأْ

٣- أرّكب و أتهجى:

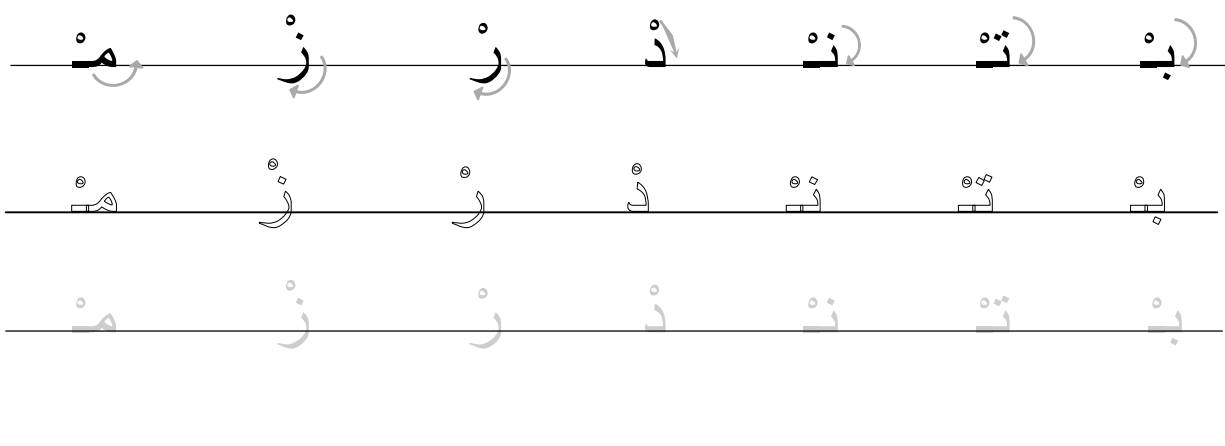
أْ رْ بَدْ رْ تَمْ رْ

أرْز بَدْر تَمْر


بِنْتُ مَرْمَر دَرَبُ تَبْر مِثْرُ أَرْرَار

التمارين الكتابية


١- أتبع السهم و أكمل الحرف المنقط:




٢ - أصل الصورة بالصوت المناسب:



٣- أضع السكون فوق الحرف المناسب:



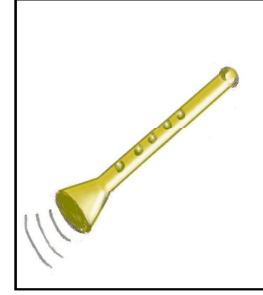
خُبْز



قِنْدِيل



مَدْرَسَة



مِزْمَار

٤- أقرأ ثم أضع حول الحرف الساكن: بـ تـ نـ مـ .

تَمْر - بِنْت - تَبْر - مِثْر - رَمَت

٥- أملأ الفراغ بالحرف الساكن الناقص ثم أكتب الكلمة في المستطيل:

= ت + + بـ

= ر + + تـ

= ر + + مـ