

صُنْدُوقُ البَقْدُونِسِ



١ - أتعرف:



بَقْدُونِسِ



صُنْدُوقُ

ركن المساعدة : (خطوات الدرس المفصلة: الأنشطة- تقديم الحرف- التمارين موجودة في دليل المعلم)

- يبدأ المدرس بتقديم الكلمات المفتاحية من خلال البطاقات وتمثيل المعنى : **يَقْطَعُ - يَضَعُ**
- **ثَقِيل - فَتَحَ - خَافَ - ضَحِكَ - سَامَحْتُكَ** (يرجى الاطلاع على الأنشطة في دليل المعلم)
- يدرب المدرس الأطفال على استخدام الكلمات المفتاحية : ويستخدم "ماذا فعل؟" مع: **فَتَحَ - خَافَ - ضَحِكَ** ، و"ماذا يفعل؟" مع: **يَقْطَعُ - يَضَعُ** (يعتمد التدريب دون التطرق للقاعدة)
- يسمع المدرس التلاميذ قصة الدرس: (**إِسْتَمِعْ لِي**) مع الاستعانة بالرسوم ووسائل الإيضاح.
- يطرح المدرس أسئلة المحادثة: (**أَجِبْنِي**) ويشجع الأطفال على إعطاء الإجابة الكاملة.
- يستنتج المدرس الهدف السلوكي: "الرفق بالحيوان"

٢ - إِسْتَمِعْ لِي:



قاسمٌ في الحديقة، يَقْطَعُ البَقْدُونِسَ، وَيَضَعُهُ في صندوق. قَفَزَ القُطُّ في صُنْدُوقِ البَقْدُونِسِ.
حَمَلَ قاسِمُ الصَّنْدُوقَ . قالَ قاسِمٌ: " ما هذا؟ الصَّنْدُوقُ ثَقِيلٌ!" فَتَحَ قاسِمُ الصَّنْدُوقَ، فرأى القُطَّ.
خَافَ القُطُّ: مياو! مياو! ضَحِكَ قاسِمٌ وَ قالَ: "لا تَخَفْ أَيُّهَا القُطُّ! أنا سَامَحْتُكَ!"

٣ - أَجِبْنِي:



- ١ - أَيْنَ قاسِمٌ؟
 - ٢ - ماذا يَفْعَلُ؟
 - ٣ - أين يَضَعُهُ؟
 - ٤ - مَنْ خَافَ وَمَنْ ضَحِكَ؟
 - ٥ - ماذا قالَ قاسِمٌ؟
- ١ - قاسِمٌ في الحديقة.
 - ٢ - يَقْطَعُ البَقْدُونِسَ.
 - ٣ - يَضَعُهُ في صندوق.
 - ٤ - خَافَ القُطُّ وَضَحِكَ قاسِمٌ.
 - ٥ - قالَ: "لا تَخَفْ أَيُّهَا القُطُّ! أنا سَامَحْتُكَ!"

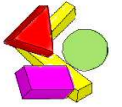
٤ - أقرأ:



قَفَزَ القَطُّ فِي صُنْدُوقِ البَقْدُونِسِ

قَفَزَ القَطُّ صُنْدُوقِ البَقْدُونِسِ
ق ق ق ق

٥ - أميّر:




ق ق ق

ق
ا ← قَا
و ← قَوْ
ي ← قَاي

قُ قُ قُ قُ
قَا قَا قَا قَا
قِ قِ قِ قِ

٢ - أضع مكان النّقاط **قَ**، **قُ**، **قِ**، **ق** و أصلها بالصّورة المناسبة :



.....رَد

.....لَم

بَ.....دُونِس

.....ط

.....نَفُنْ


٣ - أضع مكان النّقاط **ق**، **ف** ثم أقرأ :

.....الَ -فَزَ -وَقْ -مَر -ي


٤ - أضع مكان النّقاط **ق**، **ق**، **ق** ثم أقرأ :

.....طَط - سَ.....ف - فَوُ..... -شور - وتْ

٥- أنسخ بخطّ جميل و مرتّب:



٦- أركّب ثلاث كلمات و أصلها بالصّورة المناسبة ثم ألون:



٧- إملاء: طوق - قاسم - قشر