

لا تأكل عسلنا



١ - أتعرف:



خَلِيَّةُ نَحْلِ



دَبْدُوب

ركن المساعدة : (خطوات الدرس المفصلة: الأنشطة- تقديم الحرف- التمارين موجودة في دليل المعلم)

- يبدأ المدرس بتقديم الكلمات المفتاحية: نحلات - نَجْمَعُ - عَسَلٌ - لا تَتْرُكُ - بَقِي - لَسَعٌ - لَحِقَتْ - تَعَاوَنُ (يرجى الاطلاع على الأنشطة المقترحة في دليل المعلم)
- يدرّب المدرّس الأطفال على استخدام الكلمات المفتاحية مستخدماً عبارة: ماذا فعلَ؟ (يستخدم صيغتي المذكر والمؤنث وتكون الاجابة مكونة من كلمة واحدة فقط)
- يُسمع المدرس التلاميذ قصة الدرس: (اِستمع لي) مع الاستعانة بالرسوم ووسائل الإيضاح.
- يطرح المدرس أسئلة المحادثة: (أجبني) ويشجع الأطفال على إعطاء الإجابة الكاملة.
- يستنتج المدرس الهدف السلوكي: "التعاون"

٢- اِستمع لي:



قَالَتِ النَّحْلَاتُ : " هَيَّا نَجْمَعُ الْعَسْلَ ، وَأَنْتَ يَا نَحْوَلُ ، لَا تَتْرُكِ الْخَلِيَّةَ !"
بَقِيَ نَحْوَلٌ وَحْدَهُ . وَصَلَ دَبْدُوبٌ وَقَالَ : " هُم م م عَسَلٌ لَذِيذٌ سَمِعَهُ نَحْوَلُ ، وَلَسَعَهُ فِي يَدِهِ .
وَصَلَّتِ النَّحْلَاتُ وَلَحِقَتْ دَبْدُوبَ . قَالَتِ النَّحْلَاتُ : " لَا تَأْكُلْ عَسَلَنَا !"

٣- أجبني:



- ١- ماذا قالت النحلّات ؟
 - ٢- مَنْ بَقِيَ وَحْدَهُ ؟
 - ٣- مَنْ وَصَلَ ؟
 - ٤- أَيْنَ لَسَعَهُ نَحْوَلٌ ؟
 - ٥- مَنْ لَحِقَتْ النحلّات ؟
- ١- قَالَتِ النَّحْلَاتُ : " هَيَّا نَجْمَعُ الْعَسْلَ ."
 - ٢- بَقِيَ نَحْوَلٌ وَحْدَهُ .
 - ٣- وَصَلَ دَبْدُوبُ .
 - ٤- لَسَعَهُ فِي يَدِهِ
 - ٥- لَحِقَتْ النَّحْلَاتُ دَبْدُوبَ

٤ - أقرأ:

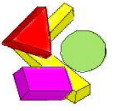


أَنْتَ يَا نَحْوُلٌ لَا تَتْرِكِ الْخَلِيَّةَ

نَحْوُلٌ لَا الْخَلِيَّةَ

ل ل لا لا

٥ - أميّر:



ل ل ل
ل ل ل
ل ل ل
ل ل ل

ا ← لا
و ← لو
ي ← لي

ل

ارتداد
٦ - أتهجى:

تَ نَا نُ

تَنَانُ

ما لي

مالي

طَا لَ بَ

طَالِبَ

لَزِمَ طَلالُ داري

بَلَدُ أَبِي بَلَدِي

التمارين الكتابية

١ - أكمل متبعا اتجاه السهم:

ل ل ل ل ل ل ل ل ل ل

ل ل ل ل ل ل ل ل ل ل

ل ل ل ل ل ل ل ل ل ل

٢ - أركب من الحروف التالية ثلاث كلمات ثم أصلها بالصورة الصحيحة

ب ط ل



٣ - أضع مكان النقاط "ل" أو "ط" أو "ب" ثم أقرأ:

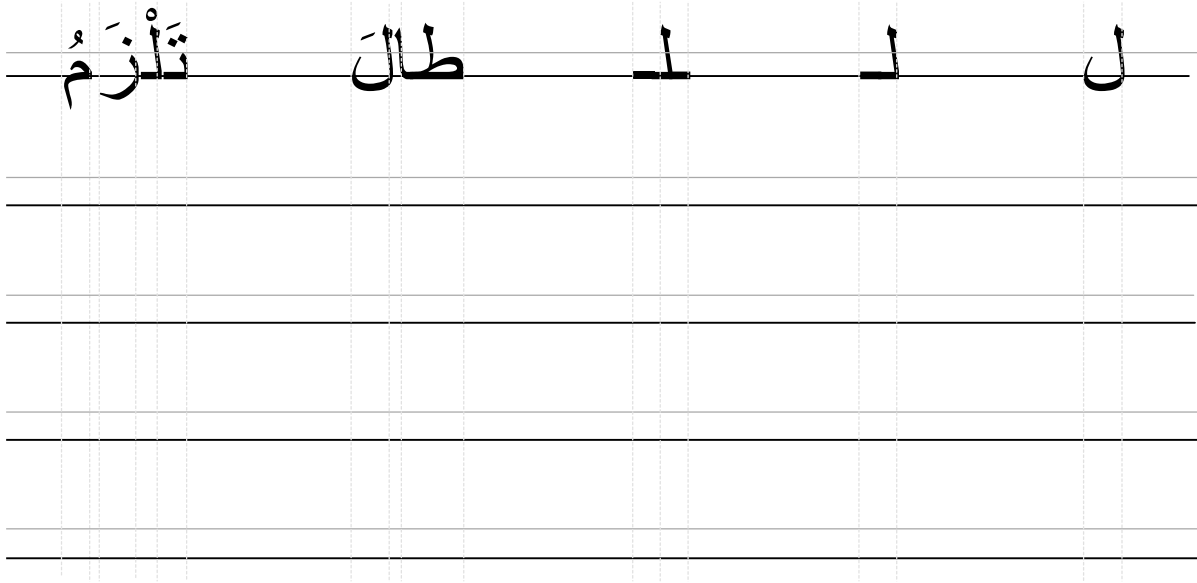
أ...م ت...نا ب...د

ب...ط ت...رو


٤ - أقرأ الكلمات وأركب منها جملة صحيحة:

أنا - بطات - رحاب - أرى

٤- أنسخ بخطّ جميل و مرتّب:



٥- - أقرأ الكلمة وأصلها بالصّورة المناسبة ثم ألون :



٦- إملاء: طَالَ - تَلَزَمَ